

Kobito

Spelers 2-6 Leeftijd 8+ Speeltijd 20-30 minuten



COMPONENTEN

- Goudkaarten (18x)
- Regenboogkaarten (84x)
- Kobitokaarten (5x)
- Vervangkaarten (3x)



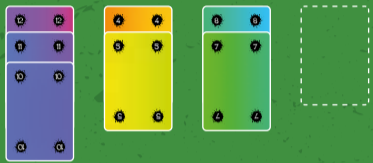
spelverloop

Spelers hebben als doel om regenbogen te maken waarmee zij potten met goud winnen. Zowel de waarde van de pot met goud staat aangegeven op de goudkaart, als ook het vereiste aantal regenboogkaarten om deze pot met goud te winnen. Let wel op: alleen de speler die de regenboog op exact dat aantal kaarten weet te brengen, wint het goud. Om te voorkomen dat je andere spelers helpt, heeft elke speler ook een persoonlijk atelier waarin ze regenbogen kunnen voorbereiden voordat ze deze verplaatsen naar de potten met goud. Maar pas op, meer regenbogen in het persoonlijk atelier verplicht de spelers wel om in de volgende beurt meer kaarten uit de eigen hand te spelen, en dat geeft een hoger risico op strafpunten voor ongespeelde kaarten. De speler die aan het einde van het spel de hoogste waarde aan goud heeft, minus strafpunten voor ongespeelde kaarten, wint het spel.

BEGINOPSTELLING

- Schud de regenboog-, kobito- en vervangkaarten door elkaar. Samen vormen zij (gedekt) de regenboogtrekstapel.
- Schud de goudkaarten en plaats de bovenste drie open in het midden van de tafel. De overige kaarten vormen (gedekt) de goudtrekstapel.
- Plaats naast elk van de goudkaarten één kaart van de regenboogtrekstapel, als startkaart voor de regenboog. Let op, dit mag geen kobito- of vervangkaart zijn; in dat geval schud je de stapel opnieuw en trek je een nieuwe startkaart.
- Kies een deler, die elke speler vijf kaarten van de regenboogtrekstapel deelt.
- De speler links van de deler is de startspeler. Daarna zijn, met de klok mee, de volgende spelers aan de beurt.

elke regenboog die zich in het begin van de beurt in hun persoonlijk atelier bevindt. Dit is een minimum; meer mag altijd. Er mogen maximaal vier regenbogen in het persoonlijk atelier worden gemaakt: in dat geval zal de speler dus in de volgende beurt alle vijf kaarten uit de eigen hand moeten spelen. De beurt eindigt door de eigen hand weer aan te vullen naar vijf kaarten.



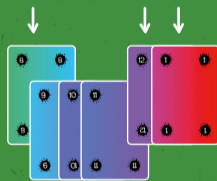
Drie regenbogen in het persoonlijke atelier aan het begin van de beurt betekent minimaal vier kaarten spelen uit de eigen hand.

REGENBOOGREGELS

De kaart of kaarten die je uit de eigen hand speelt mag je aanleggen aan de regenbogen bij de goudkaarten of in je persoonlijk atelier. Let hierbij op de volgende aanlegregels:

- De kaarten moeten altijd in getal aansluiten op de kaarten die er al liggen.
- Aanleggen mag aan beide zijden van een regenboog.
- De 12 en de 1 sluiten op elkaar aan.
- Het is niet toegestaan meer kaarten in een regenboog bij een goudkaart te leggen dan de goudkaart aangeeft.
- Het is niet toegestaan kaarten terug in de hand te nemen, met uitzondering van de kobitokaarten.

Kan een speler een of meerdere regenboogkaarten niet aanleggen volgens de aanlegregels, dan gaan deze kaarten naar de persoonlijke scorestapel, bij eventueel gewonnen goudkaarten. Elke regenboogkaart in de persoonlijke scorestapel telt aan het eind van het spel als drie minpunten.



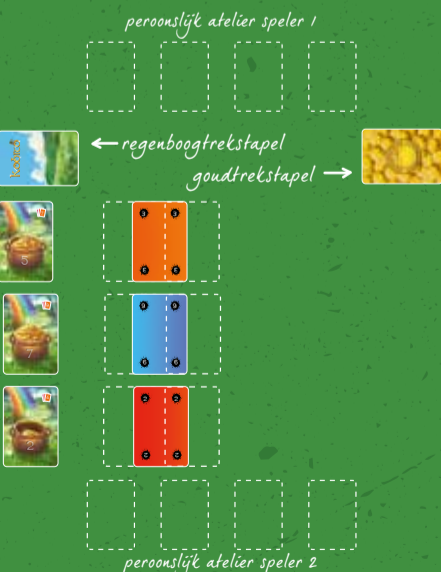
PERSONLIJK ATELIER

Op elk moment tijdens een beurt mag je nieuwe regenbogen starten in je persoonlijk atelier.

- Om een nieuwe regenboog te starten in het persoonlijk atelier moet een speler ten minste twee opeenvolgende kaarten uit de eigen hand spelen.
- De regenbogen in het persoonlijk atelier mogen zolang ze in het atelier liggen niet met elkaar gecombineerd worden of op elkaar aangesloten worden.

AANLEGGEN BIJ GOUDKAARTEN

Op elk moment tijdens een beurt mag je zowel kaarten uit je hand als ook kaarten uit je persoonlijk atelier aanleggen aan regenbogen bij een goudkaart, zolang deze kaarten maar in getal aansluiten. Voor het aanleggen aan regenbogen bij de goudkaarten



spelersbeurt

In hun beurt moeten spelers uit de eigen hand een minimaal aantal kaarten spelen: één kaart, plus één kaart voor

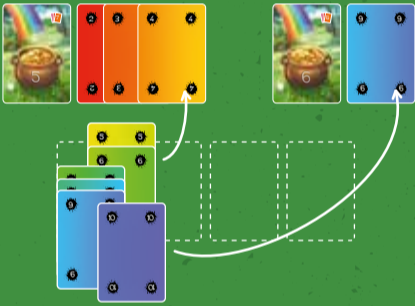
Kobito

Spelers 2-6 Leeftijd 8+ Speeltijd 20-30 minuten



geldt het volgende:

- Wil een speler slechts delen van regenbogen in het persoonlijk atelier gebruiken, dan mogen er alleen kaarten vanaf de zijkanten van deze regenbogen worden gebruikt. Er moet dan altijd een regenboog van ten minste twee opeenvolgende kaarten blijven liggen.
- Kaarten uit het midden van een regenboog halen zodanig dat de regenboog opgedeeld wordt in twee regenbogen mag niet.
- Het is ook toegestaan een gehele regenboog uit het persoonlijk atelier te gebruiken, ook als deze kaarten in meerdere regenbogen bij verschillende goudkaarten terechtkomen.
- Het is niet toegestaan meer kaarten in een regenboog bij een goudkaart te leggen dan de goudkaart aangeeft.
- Let op dat de gespeelde kaarten uit het persoonlijk atelier niet meetellen voor het minimaal aantal kaarten dat een speler moet spelen uit de eigen hand.




GOUDKAARTEN

Een speler wint een goudkaart door exact het gevraagde aantal kaarten in de bijbehorende regenboog te leggen. Zodra een goudkaart is gewonnen is, gaat deze naar de persoonlijke scores-tapel van die speler. Op de vrijgekomen plek wordt een nieuwe goudkaart opgedraaid. Naast deze goudkaart wordt een nieuwe regenboogkaart opgedraaid als startkaart; dit mag weer geen kobito- of vervangkaart zijn. De gevormde regenboog wordt afgelegd op een aflegstapel, naast de regenboogtrekstapel. Zodra de regenboogtrekstapel leeg is, wordt deze aflegstapel goed geschud en vormt de nieuwe regenboogtrekstapel.



KOBITOKAARTEN

Kobitokaarten zijn in te zetten als joker en kunnen daarmee elke gewenste waarde van een regenboogkaart vertegenwoordigen. Spelers mogen kobito's nooit zo neerleggen dat het niet duidelijk is welke waarde deze vertegenwoordigt. Tijdens hun beurt mogen spelers kobito's die waar dan ook op tafel liggen omruilen voor een kaart uit de eigen hand met exact dezelfde waarde die de kobito vertegenwoordigt. Dit is een ruil en geldt dus niet als het spelen van een kaart uit de eigen hand. Deze ruil mag bij uitzondering dus ook worden gedaan in het persoonlijk atelier van een andere speler.



VERVANGKAARTEN

Vervangkaarten zijn een handige manier om verplichte kaarten uit je hand te spelen. Vervangkaarten mogen nooit alleen worden gespeeld, maar moeten altijd samen met een regenboogkaart worden gespeeld. Heeft een speler een regenboogkaart in de hand met dezelfde waarde als een kaart waar dan ook op tafel, dan mag de vervangkaart op deze kaart gelegd worden, en daar bovenop de regenboogkaart met dezelfde waarde. De vervangkaart en extra regenboogkaart tellen niet mee voor het benodigde aantal kaarten voor een goudkaart; de drie kaarten op elkaar blijven als één kaart gelden.



EINDE VAN HET SPEL

Zodra de goudtrekstapel leeg is, mag er nog één van de drie op tafel liggende goudkaarten worden gewonnen door een speler. Zodra er nog maar twee goudkaarten openliggen eindigt het spel direct.

Alle spelers tellen de punten van hun goudkaarten (potten met goud) bij elkaar op. Daarna trekken de spelers per regenboogkaart in hun scorestapel drie punten af. De speler met de hoogste score wint het spel.

CREDITS

Auteur: Robert Brouwer
Illustraties: James Churchill
Grafische vormgeving: Vicky Trouerbach
Uitgever: Jolly Dutch
Versie: 2021

De spelauteur dankt alle speltesters. Speciale dank aan Arjan van Houwelingen, Daan Reid, Douwe Terluin, Thijs Huisman, Angelique den Brok, Martijn Labohm, Renate Wiersema, Martijn Wiersema, Frank Knottnerus, Annemarie Knottnerus, Chantal Haverhoek, Maaike Dijkstra, Harry Dijk, Robert Barneveld, Jan van der Veen en Arnoud Rozema.

